



Nautica Tenani

Di Tenani Gilberto



SATELLITE

Rimorchi Satellite®

SCOPRILI TUTTI →



Nautica Tenani

Di Tenani Gilberto

Indice

Tecnologia QuickFlex



Rimorchi per imbarcazioni



Rimorchi multifunzione



Rimorchi per trasporto auto



SATELLITE

Rimorchi per trasporto cose



Rimorchi per trasporto inerti



Rimorchi per trasporto macchinari





Nautica Tenani















Di Tenani Gilberto



SATELLITE

Tecnologia QuickFlex

La tecnologia QuickFlex è stata brevettata da Goliath Marine® e consiste in un innovativo sistema di aggancio dell'imbarcazione, pensato per ridurre al minimo il rischio di perdita del rimorchio

A Carena rigida > 1000 kg	B Carena rigida e gommoni < 1000 kg	C Gommoni carena rigida > 1600 kg
 Maniglia x1	 Maniglia x1	 Maniglia x1
 Tenditore x4	 Tenditore x3	 Tenditore x3
 Sistema cremagliera x4	 Sistema cremagliera x3	 Sistema cremagliera x3
 Lasso* x4 *venduto separatamente	 Lasso SR* anteriore e posteriore* x3 *venduto separatamente	 Flexband anteriore* x1 *venduto separatamente
 Lasso posteriore* x2 *venduto separatamente		 Lasso posteriore* x2 *venduto separatamente



Nautica Tenani

Di Tenani Gilberto



SATELLITE

Trasporto imbarcazioni

MODELLO	CARICO UTILE (kg)	PESO A PIENO CARICO (kg)	MASSIMA LUNG. IMBARCAZIONE	DIMENSIONI RIMORCHIO	RUOTE	CATEGORIA QUICKFLEX
MX091S-60	480	750	4,75	6x2 m	165 R13T	B-C
MX101S-55	730	1.000	4,25	5,5x2 m	185/70 R13T	B-C
MX101S-60	730	1.000	4,75	6x2 m	185/70 R13T	B-C
MX101S-65	730	1.000	5,25	6,5x2 m	185/50 R13T	B-C
MX111S-55	870	1.150	4,25	5,5x2 m	165 R13C	B-C
MX111S-60	870	1.150	4,75	6x2 m	165 R13C	B-C
MX111S-65	870	1.150	5,25	6,5x2 m	165 R13C	B-C
MX131S-55	990	1300	4,25	5,5x2,2 m	165 R13C	A-C
MX131S-60	990	1300	4,75	6x2 m	165 R13C	A-C
MX131S-65	990	1300	5,25	6,5x2 m	165 R13C	A-C
MX151S-55	1170	1500	4,25	5,5x2,23 m	185 R14C	A-C
MX151S-60	1170	1500	4,75	6x2,23 m	185 R14C	A-C
MX151S-65	1170	1500	5,25	6,5x2,23 m	185 R14C	A-C
MX161S-60	1220	1600	4,75	6x2,23 m	185 R14C	A-C
MX161S-65	1220	1600	5,25	6,5x2,23 m	185 R14C	A-C
MX161S-70	1220	1600	5,75	7x2,23 m	185 R14C	A-C
MX181S-65	1420	1800	5,25	6,5x2,23 m	185 R14C	A
MX181S-70	1420	1800	5,75	7x2,23 m	185 R14C	A
MX181S-75	1420	1800	6,25	7,5x2,23 m	185 R14C	A
MX182S-65	1360	1800	5,25	6,5x2,2 m	185/70 R13T	A
MX182S-70	1360	1800	5,75	7x2,2 m	185/70 R13T	A
MX182S-75	1360	1800	6,25	7,5x2,2	185/70 R13T	A



Nautica Tenani

Di Tenani Gilberto



SATELLITE

Trasporto imbarcazioni

MODELLO	CARICO UTILE (kg)	PESO A PIENO CARICO (kg)	MASSIMA LUNG. IMBARCAZIONE	DIMENSIONI RIMORCHIO	RUOTE	CATEGORIA QUICKFLEX
MX202S-65	1550	2000	5,25	6,5x2,2 m	185/70 R13T	A
MX202S-70	1550	2000	5,75	7x2,2 m	185/70 R13T	A
MX202S-75	1550	2000	6,25	7,5x2,2 m	185/70 R13T	A
MX222S-65	1740	2200	5,25	6,5x2,2 m	165 R13T	A
MX222S-70	1740	2200	5,75	7x2,2 m	165 R13T	A
MX222S-75	1740	2200	6,25	7,5x2,3 m	165 R13T	A
MX252S-75	2040	2500	6	7,5x2,2 m	165 R13T	A
MX282S-75	2210	2800	6	7,5x2,3 m	185 R14C	A
MX282S-80	2210	2800	6,5	8x2,3 m	185 R14C	A
MX282S-90	2210	2800	7,5	9x2,3m	185 R14C	A
MX322S-80	2510	3200	6	8x2,3 m	185 R14C	A
MX322S-90	2510	3200	7,5	9x2,3 m	185 R14C	A
MX322S-100	2510	3200	8,5	10x2,3 m	185 R14C	A
MX352S-80	2810	3500	6	8x2,3 m	185 R14C	A
MX352S-90	2810	3500	7,5	9x2,3 m	185 R14C	A
MX352S-100	2810	3500	8,5	10x2,3 m	185 R14C	A
MX353S-80	2740	3500	6	8x2,3 m	185 R14C	A
MX353S-90	2740	3500	7,5	9x2,3 m	185 R14C	A
MX353S-100	2740	3500	8,5	10x2,3 m	185 R14C	A



Nautica Tenani

Di Tenani Gilberto



SATELLITE

Rimorchi multifunzione

MODELLO	FRENI	PESO A PIENO CARICO (kg)	TARA	PORTATA FISCALE (kg)	DIMENSIONI RIMORCHIO	RUOTE	STRUTTURA
UX070A/PL	no	600/750	190	410/560	1680x3060 cm	155 R13T	pianale
UX070A/KL	si	600/750	190	410/560	1680x3060 cm	155 R13T	cassone
UX070A/KC	si	600/750	190	410/560	1680x3060 cm	155 R13T	cassone
UX091A/PL	si	750/1000	200	550/800	1760x3260	165 R13T	pianale
UX091A/KL	si	750/1000	200	550/800	1760x3260	165 R13T	cassone
UX091A/KC	si	750/1000	200	550/800	1760x3260	165 R13T	cassone
UX070L75/PL	no	750	120	630	1690x3240	155/80 R13	pianale
UX070L75/KL	no	750	165	585	1690x3240	155/80 R13	cassone
UX070L75/KC	no	750	165	585	1690x3240	155/80 R13	cassone
UX091L75/PL	si	750	155	595	1690x3240	155/80 R14	pianale
UX091L75/KL	si	750	200	550	1690x3240	155/80 R15	cassone
UX091L75/KC	si	750	200	550	1690x3240	155/80 R16	cassone
UX072A/PL	no	500/750	240	260/510	1900x3920	155/80 R13	pianale
UX072A/KL	no	500/750	240	260/510	1900x3920	155/80 R13	cassone
UX072A/KC	no	500/750	240	260/510	1900x3920	155/80 R13	cassone
UX092A/PL	si	750/1000	260	490/740	1860x3870	165 R13T	pianale
UX092A/KL	si	750/1000	260	490/740	1860x3870	165 R13T	cassone
UX092A/KC	si	750/1000	260	490/740	1860x3870	165 R13T	cassone
UX152A/PL	si	1000/1200/1500	300	700/900/1200	1940x3995	185 R14C	pianale
UX152A/KL	si	1000/1200/1500	300	700/900/1200	1940x3995	185 R14C	cassone
UX152A/KC	si	1000/1200/1500	300	700/900/1200	1940x3995	185 R14C	cassone
UX153A/PL	si	1500	300	1200	1920x4210	145 R13	pianale



Nautica Tenani

Di Tenani Gilberto



SATELLITE

Rimorchi multifunzione

MODELLO	FRENI	PESO A PIENO CARICO (kg)	TARA	PORTATA FISCALE (kg)	DIMENSIONI RIMORCHIO	RUOTE	STRUTTURA
UX153A/KL	si	1500	300	1200	1920x4210	145 R13	cassone
UX153A/KC	si	1500	300	1200	1920x4210	145 R13	cassone
UX282A/PL	si	1500/1700/1800/2000/2500/2800	440	1060/1260/1360/1560/2060/2360	1920x4210	185 R14C	pianale
UX282A/KL	si	1500/1700/1800/2000/2500/2800	440	1060/1260/1360/1560/2060/2360	1920x4210	185 R14C	cassone
UX282A/KC	si	1500/1700/1800/2000/2500/2800	440	1060/1260/1360/1560/2060/2360	1920x4210	185 R14C	cassone
JX071A/PL	no	750/650/500	225	525/425/275	2200x4400	145 R13	pianale
JX071A/KL	no	750/650/500	225	525/425/275	2200x4400	145 R13	cassone
JX091A/PL	si	750/1000	270	480/730	2200x4400	155 R13C	pianale
JX091A/KL	si	750/1000	270	480/730	2200x4400	155 R13C	cassone
JX151A/PL	si	900/1000/1200/1300/1500	270	630/730/930/1030/1230	2200x4400	185 R14C	pianale
JX151A/KL	si	900/1000/1200/1300/1500	270	630/730/930/1030/1230	2200x4400	185 R14C	cassone
JX152A/PL	si	1000/1100/1300/1500	352	648/748/948/1148	2200x4400	185 R13	pianale
JX152A/KL	si	1000/1100/1300/1500	352	648/748/948/1148	2200x4400	185 R13	cassone
JX203A/PL	si	1500/1800/2000	500	1000/1300/1500	2400x5250	155 R13C	pianale
JX203A/KL	si	1500/1800/2000	500	1000/1300/1500	2400x5250	155 R13C	cassone
JX253A/PL	si	2200/2500	510	1690/1990	2400x5250	165 R13C	pianale
JX253A/KL	si	2200/2500	510	1690/1990	2400x5250	165 R13C	cassone
RJX151A/PL	si	950/1200/1500	440	510/760/1060	1940x5245	195/55 R10C	pianale
RJX151A/KL	si	950/1200/1500	440	510/760/1060	1940x5245	195/55 R10C	cassone
RJX182A/PL	si	1500/1800	400	1100/1400	1940x5202	195/55 R10C	pianale
RJX182A/KL	si	1500/1800	400	1100/1400	1940x5202	195/55 R10C	cassone
RJX202A/PL	si	1800/2000	492	1308/1508	1940x5203	195/55 R10C	pianale
RJX202A/KL	si	1800/2000	492	1308/1508	1940x5204	195/55 R10C	cassone



Nautica Tenani

Di Tenani Gilberto



SATELLITE

Rimorchi multifunzione

MODELLO	FRENI	PESO A PIENO CARICO (kg)	TARA	PORTATA FISCALE (kg)	DIMENSIONI RIMORCHIO	RUOTE	STRUTTURA
HU303F	si	1500/1800/2000/2500/2800/ 3000	670	830/1130/1330/1830/2130/2 330	1850x4595	185 R14C	cassone
RUX092A/PL	si	750/900	230	520/670	1500x3900	195/55 R10C	pianale
RUX092A/KL	si	750/901	290	460/610	1500x3900	195/55 R10C	cassone
RUX092A/KC	si	750/902	270	480/730	1500x3900	195/55 R10C	cassone
RUX152A/PL	si	950/1200/1500	230	720/970/1270	1500x3900	195/55 R10C	pianale
RUX152A/KL	si	950/1200/1500	290	660/910/1210	1500x3900	195/55 R10C	cassone
RUX152A/KC	si	950/1200/1500	290	660/910/1210	1500x3900	195/55 R10C	cassone

Accessori

Supplemento ruota di scorta
Supplemento basculamento pistone a gas
Supplemento basculamento idraulico
Argano completo di supporto
Kit completo per trasporto di una moto
Rampa di carico (dove non di serie)
Telo filo cassone
Centina con telo
Sovrasponde in acciaio
Roll bar (solo per pianale)
Piedi di appoggio 48x700



Nautica Tenani

Di Tenani Gilberto



SATELLITE

Trasporto auto

MODELLO	ASSI	PESO A PIENO CARICO (kg)	TARA	PORTATA FISCÀE	DIMENSIONI RIMORCHIO	RUOTE	STRUTTURA
RVX151A/S	1	950/1200/1500	390	560/810/1110	2040x5655	195/55 R10	GUIDE
RVX182A/VG	2	1500/1800	470	1030/1330	2040x5615	195/55 R10	GUIDE
RVX303A/VG	2	1500/1700/2000/2500/3000	760	740/940/1240/1740/2240	2180x6390	195/55 R10	GUIDE
VTX131A/S	1	1000/1100/1200/1300	272	728/828/928/1028	2360x5615	165/80 R13C	GUIDE
VTX131AL/S	1	1000/1100/1200/1300	300	460/610	2360x5615	165/80 R13C	GUIDE
VTX151A/S	1	950/1200/1500	290	660/910/1210	2360x5615	185 R14C	GUIDE
VTX151AL/S	1	950/1200/1500	290	660/910/1210	2360x5615	185 R14C	GUIDE
VTX223AL	2	2000/2100/2200	455	1545/1645/1745	2500x6000	155/80 R13C	GUIDE
VTX253AL	2	2500	510	1924	1500x3900	165/80 R13C	GUIDE
VX283A/VG	2	1500/1700/2000/2500/2800	770	730/930/1230/1730/2030	2540x6275	185 R14C	GUIDE

Accessori

Supplemento ruota di scorta

Roll bar + argano

Pianale integrale

Cunei ferma ruota

Rampe per veicoli ribassati



Nautica Tenani

Di Tenani Gilberto



SATELLITE

Trasporto cose

MODELLO	NOTE	PESO A PIENO CARICO (kg)	TARA	PORTATA FISCALE	DIMENSIONI RIMORCHIO	RUOTE	STRUTTURA
RUX75SF	senza freni	750	150	600	1515x3055	145 R10	CASSONE
RUX75AF		750	150	600	1515x3056	145 R10	CASSONE
RUX75SF/SA	senza freni	750	160	590	1515x3095	145 R10	CASSONE
RUX75AF/SA		750	160	590	1515x3095	145 R10	CASSONE
RUX75/AC	sp. Acciaio	750	190	560	1575x3065	155/80 R13	CASSONE
RUX75/PL	pianale	750	160	560	1575x3035	155/80 R14	PIANALE
RUX10/AC	sp. Acciaio	750/1000	190	560/810	1575x3065	155 R13C	CASSONE
RUX10/PL	pianale	750/1000	160	560/810	1575x3035	155 R13C	PIANALE

Accessori

Supporto ruota di scorta

Centina completa

Telo pari cassone

Coppia piedini a pantografo



Nautica Tenani

Di Tenani Gilberto



SATELLITE

Trasporto inerti e macchinari

TRASPORTO	MODELLO	FRENI	PESO A PIENO CARICO (kg)	TARA	PORTATA FISCALE	DIMENSIONI RIMORCHIO	RUOTE	STRUTTURA
INERTI	HU303A/AC	si	1500/1800/2000/2500/2800/3000	670	830/1130/1330/1830/2130/2330	1850x4595	185 R14C	CASSONE
INERTI	HX303A/AC	si	1500/1800/2000/2500/2800/3000	670	830/1130/1330/1830/2130/2330	1850x4595	185 R14C	CASSONE
MACCHINARI	TLOC35A/AK	si	3500/3000/2500	730	2770/2270/1770	2340x5850	195 R14C	PIANALE

Accessori

Supporto ruota di scorta

Piedini di supporto

Rampe di risalita

Pompa elettrica e batteria

Rimorchio privo di rampe posteriori (per trasporto macchinari)